

# 资产负债表

2021年6月

单位：元


编制单位：北京去龙顺发建筑工程有限公司

项目	行次	期末金额	年初金额	项目	行次	期末金额	年初金额
流动资产：	1			流动负债：	49		
货币资金	2	130,609,079.00	197,742,446.46	短期借款	50		

交易性金融资产				应付账款	53	259,671,282.82	331,285,194.36
应收账款	3	929,988,345.75	341,536,571.95	预收款项	54	23,755.53	
合同资产	4						
应收票据	5						
其他应收款	6	1,263,971.57	364,925.08				



扫描全能王 创建



日期: 2023/10/26

所在部门: 经济学院

项目: 2023级

行次: 1

本月数: 100

累计数: 100

日期	摘要	借方	贷方	余额
10/1	期初余额			100.00
10/2	银行存款	50.00		50.00
10/3	应收账款	30.00		20.00
10/4	应付账款		20.00	0.00
10/5	主营业务收入		100.00	100.00
10/6	销售费用	10.00		90.00
10/7	管理费用	5.00		85.00
10/8	财务费用	5.00		80.00
10/9	营业税金及附加	5.00		75.00
10/10	营业外收入		5.00	80.00
10/11	营业外支出	5.00		75.00
10/12	所得税费用	10.00		65.00
10/13	净利润		65.00	65.00
10/14	利润分配	15.00		50.00
10/15	未分配利润		50.00	50.00
10/16	应付股利	5.00		45.00
10/17	应付利息	5.00		40.00
10/18	应付债券		5.00	35.00
10/19	长期借款		10.00	25.00
10/20	短期借款		5.00	20.00
10/21	预收账款		10.00	10.00
10/22	预付账款	10.00		0.00
10/23	其他应收款	5.00		5.00
10/24	其他应付款		5.00	0.00
10/25	固定资产	20.00		20.00
10/26	无形资产	5.00		5.00
10/27	长期股权投资	10.00		10.00
10/28	短期投资	5.00		5.00
10/29	交易性金融资产	5.00		0.00
10/30	可供出售金融资产		5.00	5.00
10/31	持有至到期投资		5.00	5.00
10/31	合计	100.00	100.00	100.00

100.00 100.00


100.00 100.00

100.00 100.00


100.00 100.00

100.00 100.00

100.00 100.00



扫描全能王 创建



扫描全能王 创建